




Tailored to Perfection



Portautensile Motorizzato Brocciatore

NEW


Lavorazione di dentature e sedi chiavetta sul tornio a CN



DENTATURA ESTERNA




DENTATURA INTERNA



SEDE CHIAVETTA

- Corsa di lavoro: 46 mm
- Corsa totale: 50 mm
- Rapporto: 1:1

- Adatto per brocciatura interna ed esterna
- Guide maggiorate per la massima rigidità e precisione
- Compatibile con utensili commerciali ad inserti
- Stesso porta inserto per brocciatura interna ed esterna
- Sollevamento automatico dell'utensile nella corsa di ritorno



SISTEMA DI MICRO REGOLAZIONE IN Y (OPZIONALE)



M.T. S.r.l. - Via Casino Albini, 480
47842 San Giovanni in Marignano (RN) - Italy
Tel. +39 0541 956034 Fax +39 0541 956341

www.mtmarchetti.com
mtma@mtmarchetti.com